

Jetzt neu!



Kurzanleitung PressReader

PressReader ist eine Internet-Plattform, die Ihnen Zugang zu mehr als 7.300 Zeitungen, Magazinen und Zeitschriften aus aller Welt ermöglicht. Sowohl in Ihrer Bibliothek als auch außerhalb können Sie den Online-Service nutzen.

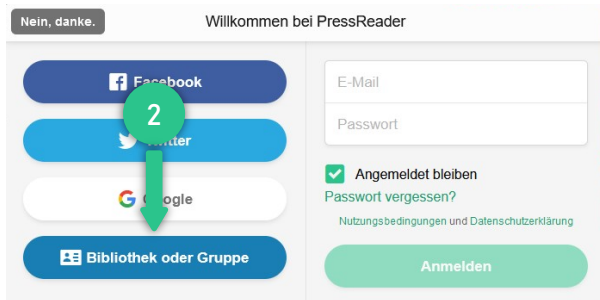
Der Zugriff erfolgt über www.pressreader.com oder über die PressReader-App, die für die gängigen Smartphone- und Tablet-Betriebssysteme verfügbar ist.

Die Nutzung des Portals ist jetzt noch einfacher und komfortabler:

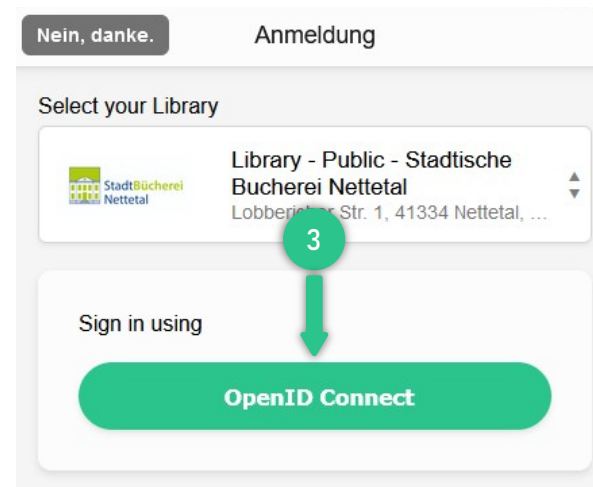
Rufen Sie über den Browser www.pressreader.com auf und klicken Sie auf „Anmeldung“ (1).



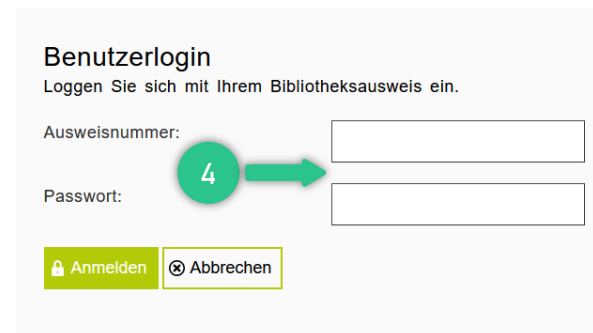
Wählen Sie dort „Bibliothek oder Gruppe“ (2) aus und suchen nach Ihrer Bibliothek. (Hinweis: Falls Sie Ihre Bibliothek nicht finden können, versuchen Sie nur nach dem Ortsnamen zu suchen.)



Nachdem Sie Ihre Bibliothek ausgewählt haben, gehen Sie auf „OpenID Connect“ (3), um zur Anmeldeseite zu gelangen.



Nun können Sie sich wie gewohnt mit Ihren Benutzerdaten anmelden (4). Standardmäßig sind dies Ihre achtstellige Ausweisnummer und Ihr Geburtsdatum in der Form TT.MM.JJJJ.

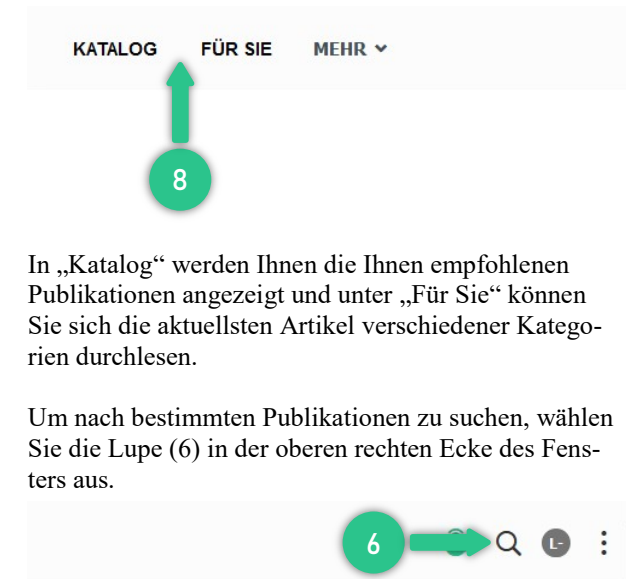


Der Zugang ist nun für 30 Tage freigeschaltet, erst dann ist eine erneute Anmeldung notwendig. Die Zeitungen sind komplett im Originallayout der Printausgabe mit Anzeigen und Fotos verfügbar und können im Volltext durchsucht werden.

Oben rechts finden Sie als Merkmal der erfolgreichen Anmeldung eine grüne Kaffeetasse (5).



In der oberen linken Ecke finden Sie zwei Reiter, „Katalog“ und „Für Sie“ (8).



In „Katalog“ werden Ihnen die Ihnen empfohlenen Publikationen angezeigt und unter „Für Sie“ können Sie sich die aktuellsten Artikel verschiedener Kategorien durchlesen.

Um nach bestimmten Publikationen zu suchen, wählen Sie die Lupe (6) in der oberen rechten Ecke des Fensters aus.



Sie können Ihre Suche auch weiter einschränken, indem sie am Boden Ihrer Suchliste „Erweiterte Suche“ (7) auswählen.



Ihre Lesezeichen finden Sie, wenn Sie auf den Kreis (9) in der oberen rechten Ecke gehen und dann „Mein Profil“ auswählen.

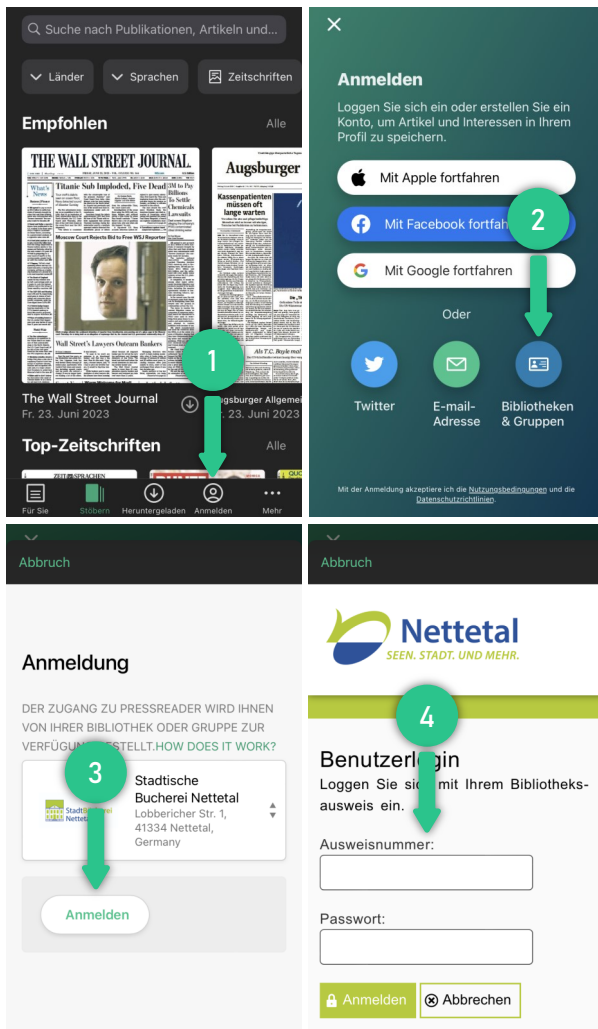


PressReader APP

Für Mobilgeräte mit den Betriebssystemen Android, iOS, BlackBerry OS und Windows Phone gibt es die kostenlose PressReader-App zum Herunterladen.

Diese App funktioniert etwas anders als die Desktop-Version. Hier laden Sie immer eine komplette Publikation herunter und können den Inhalt dann offline lesen.

Die Anmeldung erfolgt analog zur Browserversion. Folgen Sie den Anweisungen (1) bis (4) am Anfang der Broschüre.



Anhand der grünen Kaffeetasse (5) erkennen Sie, dass Sie sich erfolgreich angemeldet haben und PressReader nun problemlos nutzen können.



„Für Sie“ zeigt Ihnen die aktuellsten Artikel an.

Mit „Stöbern“ können Sie sich die Ihnen empfohlenen Publikationen anschauen oder unter anderem über Länder, Sprachen oder Kategorien nach bestimmten Publikationen suchen.

„Heruntergeladen“ zeigt Ihnen Ihre heruntergeladenen Publikationen an, die Sie auch offline lesen können

In „Lesezeichen“ werden die von Ihnen markierten Publikationen angezeigt.

Unter „Mehr“ finden Sie weitere Informationen und Einstellungsmöglichkeiten, unter anderem die HotSpot-Karte und Informationen zu Ihrem Konto und zum Anbieter.